

Innova Work Station

Warszawa, Mokotów, ul. Suwak 3



Informacje o budynku | Building information

Status budynku Building status	Istniejący Existing
Rok budowy Year of construction	2007
Powierzchnia wspólna Common space	5,00 %
Współczynnik miejsc parkingowych Parking ratio	1 / 35 m ²
Całkowita powierzchnia budynku Total building area	24 500 m ²

Warunki komercyjne | Commercial terms

Powierzchnia biurowa* Office space*	po zalogowaniu after login
Parking Parking	po zalogowaniu after login
Koszty eksploatacyjne* Service charge*	po zalogowaniu after login
Minimalny okres najmu Minimum lease term	po zalogowaniu after login
Dostępność Availability	po zalogowaniu after login

* m²/miesiąc | per m² per month

Lokalizacja | Location



Dostępna powierzchnia | Available space

po zalogowaniu | after login
















Dostępna powierzchnia biurowa
Available office space

po zalogowaniu | after login

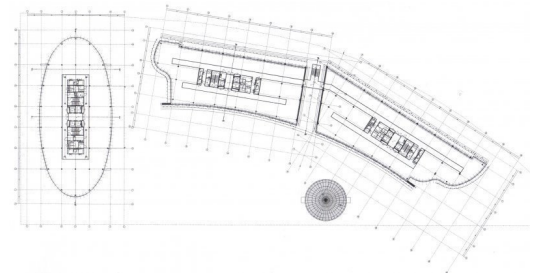
Minimalna powierzchnia biurowa
Minimum office space




Standardowe wykończenie | Standard fit-out

- | | |
|--|--|
|  Klimatyzacja
Air conditioning |  Recepcja
Reception |
|  Podnoszone podłogi
Raised floor |  Ochrona budynku
Security |
|  Podwieszany sufit
Suspended ceiling |  Kable światłowodowe
Fiber optics |
|  Okablowanie elektryczne
Power cabling |  Kontrola dostępu do budynku
Access control |
|  Tryskacze
Sprinklers |  Uchylne okna
Openable windows |
|  Czujniki dymu
Smoke detectors |  Dwustronne zasilanie
Emergency power supply |
|  Wykładzina
Carpeting |  BMS
BMS |
|  Podział powierzchni ściankami
Wall partitioning | |

Plan piętra | Floor plan



Kontakt | Contact

 +48 22 167 04 00

Dodatkowe informacje
More information